


[TECS 3級] サンプル問題

1 えいご き え ないよう あ えいぶん ばんどう えら えんぴつ くろ ぬ
英語を聞いて、絵の内容に合う英文の番号を1つ選び、その○を鉛筆で黒く (●) 塗りつぶしましょう。



1	2	3
<input type="radio"/>	<input type="radio"/>	<input checked="" type="radio"/>


2 えいご かわ き え ないよう いちばん あ え えら えんぴつ くろ ぬ
英語の会話を聞いて、その内容に一番合う絵を1つ選び、その○を鉛筆で黒く (●) 塗りつぶしましょう。



3 えいご き え ないよう いちばん あ え えら えんぴつ くろ ぬ
英語を聞いて、その内容に一番合う絵を1つ選び、その○を鉛筆で黒く (●) 塗りつぶしましょう。




4 した え み どう かあ にい いもうと
下の絵を見ましょう。ケイトは、お父さん、お母さん、お兄さんのニック、妹のメアリーとピクニックに
きて えいご き しつもん あ こたえ えら えんぴつ くろ ぬ
来ています。英語を聞いて、質問に合う答えを1つ選び、その○を鉛筆で黒く (●) 塗りつぶしましょう。



1	2	3
<input checked="" type="radio"/>	<input type="radio"/>	<input type="radio"/>

5

した え み えいご き う こた え ないよう あ えいご ばんごう えら えんびつ
 下の絵を見ましょう。英語を聞き、その受け答えと絵の内容に合う英語の番号を1つ選びその○を鉛筆で
 黒く (●) 塗りつぶしましょう。



1	2	3
●	○	○

6


えいご き よ かた あ たんご えら えんびつ くろ ぬ
 英語を聞いて、その読み方に合った単語を1つ選び、その○を鉛筆で黒く (●) 塗りつぶしましょう。

1. sing
2. sock
3. thick

1	2	3
○	○	●

7

え み ぬけ もじ えら えんびつ くろ ぬ
 絵を見て、抜けている文字を選び、その○を鉛筆で黒く (●) 塗りつぶしましょう。



tr _____

ay	ee	ie
○	●	○

8

え ないよう あ ぶん たんご ぶん えら えんびつ くろ ぬ
 絵の内容に合った文になるように、1~3の単語または文から1つ選び、その○を鉛筆で黒く (●) 塗りつ
 ぶしましょう。



I am _____ .

1. shopping
2. sitting
3. sleeping

1	2	3
○	○	●